

水道(浄水・管路)施設管理技士(2級・1級) 資格特例認定申請入力要領

1. 資格情報入力画面

この画面では、すでに3級の資格を有する方の登録番号及び今回申請する種別、等級を入力します。
 特例認定の申請には、一定の認定条件を満たしていれば3級の資格を有していなくても申請できますので、
 3級の資格をお持ちでない方は登録番号を入力して頂かなくても結構です。

資格情報入力画面: 画面イメージ

水道施設管理技士 2 級 ・ 1 級 資格特例認定申請画面



現時点では申請は完了していません。申請完了画面が表示された時点で申請完了となります。

本特例は次の申請条件のいずれにも該当する方のみが申請により、2級又は1級の資格を取得できるものです。ただし、本特例は「浄水」又は「管路」のいずれか1種のみの特例です。

(申請条件)

1. 技術士法に基づく国家資格である上下水道部門「上水道又は工業用水道」又は「水道環境」の技術士資格を有し、かつ文部科学省にその登録をしていること。
2. 学歴、水道実務経験等が下記の換算ポイント合計に達していること。
 2級 30ポイント
 1級 40ポイント

注) 「換算ポイントの合計」の考え方は「水道施設管理技士資格認定登録要項 (以下「要綱」という)」第7条をご覧ください。

3. 申請資格に関わる水道事業者での現場実務経験を一定以上有すること。

注) 「水道事業者での現場実務経験」の考え方は「要綱」第9条をご覧ください。

【申込者情報】 ▲▼	
■登録番号:	既に「浄水」又は「管路」の資格(3級)を有している方は「水道施設管理技士登録証」の登録番号を入力してください。 <input type="text"/>
■氏名:	貴方の姓名を全角で入力してください。 姓 <input type="text"/> 名 <input type="text"/>
■フリガナ:	貴方の姓名のフリガナを全角カタカナで入力してください。 姓 <input type="text"/> 名 <input type="text"/>
■性別:	性別を選択してください。 <input type="radio"/> 男性 <input type="radio"/> 女性
■生年月日:	生年月日を西暦で入力してください。 1993年 10月 10日
【申請種別】 ▲▼	
■申込等級:	申込申請する等級を選択してください。 <input type="radio"/> 1級 <input type="radio"/> 2級
【申請手数料】 ▲▼	
■振込予定日:	申請手数料の振込を予定している年月日を入力してください。 2023年 10月 1日
■振込者名義:	申請手数料の振込を行なう際の名義を全角カタカナで入力してください。 なお、企業等で複数の申請者の申請手数料を振り込む場合、振込担当者の方は申請者の内訳をメール(kenshu@jwwa.or.jp)又はFAX(03-3264-2205)でお知らせください。 <input type="text"/>

必要事項を入力後、「次へ」ボタンを押すと次の画面へ移ります。

次へ

2. 申請者情報入力画面

この画面では申請者情報を入力します。
3級の資格を有する方については登録済の情報が表示されます。

資格情報入力画面: 画面イメージ

水道施設管理技士2級・1級資格特例認定申請画面



現時点では申請は完了していません。申請完了画面が表示された時点で申請完了となります。

【申込者情報】	
■卒業年：	最終学歴の学校を卒業した年を西暦で入力してください。 2016 ▼ 年
■最終学歴名称：	最終学歴の学校名及び学科名を全角で入力してください。 例) ○○大学工学部土木工学科、○○高等学校普通科
■郵便番号：	自宅の郵便番号を半角で入力してください。 例) 111-0002
■住所：	自宅の住所を入力してください。 都道府県を選択し、市区町村以下は、全角で入力してください。 アパート等にお住いの方は、名称及び部屋番号まで入力してください。 選択してください(都道府県) ▼ 例) ○○市○○町1-1-1 ○○アパート101号室
■電話番号：	申請者本人と日中連絡がとれる電話番号を半角で入力してください。 例) 090-1111-2222
■E-Mail：	申請内容等の問合せは原則メールで行います。事務局(kenshu@jwwa.or.jp)からのメールが受信できるE-mailのアドレスを半角で入力してください。会社、個人どちらのアドレスでも結構です。 E-mailのアドレスが複数ある場合は、1つだけ入力してください。
■個人情報掲載可否：	個人情報の掲載可否について選択してください。 <input type="radio"/> 可 <input checked="" type="radio"/> 不可

必要事項を入力後、「次へ」ボタンを押すと次の画面へ移ります。
前の画面へ戻る場合は「戻る」ボタンを押してください。

戻る

次へ

3. 勤務先情報入力画面

この画面では申請者の勤務先情報を入力します。
3級の資格を有する方については登録済の情報が表示されます。

勤務先情報入力画面:画面イメージ

水道施設管理技士2級・1級資格特例認定申請画面



現時点では申請は完了していません。申請完了画面が表示された時点で申請完了となります。

【勤務先情報】	
■勤務区分：	申請者本人の勤務先の業態を選択してください。 <input type="radio"/> 水道事業体 <input type="radio"/> 民間企業 <input type="radio"/> 公社、財団、協会等公益的法人 <input type="radio"/> その他（国家公務員、米軍施設従事員等） <input type="radio"/> 個人（勤務していない場合）
■勤務先名：	勤務先の名称を全角で入力してください。 注）支社、支店、事業本部、部等は入力しないでください。 <input type="text"/> 例）株式会社〇〇〇〇、〇〇市水道局
■勤務先名フリガナ：	勤務先のフリガナを全角で入力してください。 注）「株式会社」等の組織形態名は入力しないでください。 <input type="text"/>
■所属部署名：	勤務先の部署名を全角で入力してください。 注）支社、支店、事業本部、部、課等から入力してください。 <input type="text"/> 例）〇〇支社〇〇部〇〇課
■所属部署名フリガナ：	勤務先の部署名のフリガナを全角で入力してください。 注）スペースを空けずに入力してください。 <input type="text"/>
■役職名：	勤務先の役職名を全角で入力してください。 <input type="text"/> 例）〇〇係長
■郵便番号：	勤務先の郵便番号を半角で入力してください。 <input type="text"/> 例）111-0002
■勤務先住所：	勤務先の住所を入力してください。 都道府県を選択し、市区町村以下は、全角で入力してください。 <input type="text" value="選択してください（都道府県）"/> <input type="text"/> 例）〇〇市〇〇町1-1-1 〇〇ビル
■電話番号：	勤務先の電話番号を半角で入力してください。 <input type="text"/> 例）03-1111-2222
■FAX番号：	勤務先のFAX番号を半角で入力してください。 <input type="text"/> 例）03-1111-2223
■書類送付希望先：	審査結果通知、資格登録証等を郵送する住所を「自宅」又は「勤務先」のどちらかを選択してください。 <input type="radio"/> 自宅 <input type="radio"/> 勤務先
■請求書宛名：	請求書の宛名を入力してください。 <input type="text"/> 例）水道 太郎

必要事項を入力後、「次へ」ボタンを押すと次の画面へ移ります。

前の画面へ戻る場合は「戻る」ボタンを押してください。

戻る

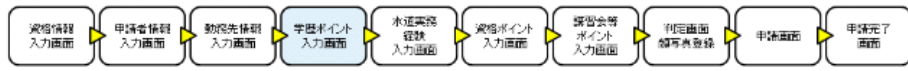
次へ

4. 学歴ポイント入力画面

この画面では学歴情報を入力します。最終学歴、専攻によって、ポイントが異なります。
詳細は登録要綱のポイント換算表をご覧ください。

学歴ポイント入力画面：画面イメージ

水道施設管理技士 2 級・1 級資格特例認定申請画面



現時点では申請は完了していません。申請完了画面が表示された時点で申請完了となります。

【ポイント情報】	
■最終学歴：	最終学歴を選択してください。 <input type="radio"/> 大学院 <input type="radio"/> 新制又は旧制大学 <input type="radio"/> 短期大学、高等専門学校又は旧大学専門部 <input type="radio"/> 専門学校 <input type="radio"/> 新制高等学校又は旧制中学 <input type="radio"/> 新制中学校
■専攻：	最終学歴の専攻を選択してください。 注) 高等学校、中学校の普通課程卒業者は「理・工学系以外の課程」を選択してください。 <input type="radio"/> 理・工学系課程 <input type="radio"/> 理・工学系以外の課程

必要事項を入力後、「次へ」ボタンを押すと次の画面へ移ります。
前の画面へ戻る場合は「戻る」ボタンを押してください。

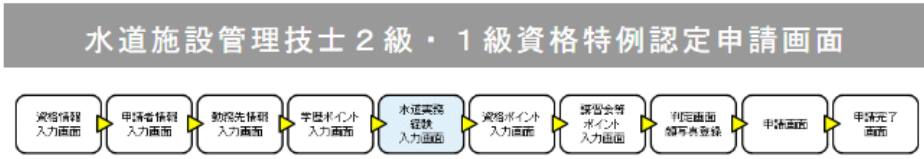
戻る

次へ

5. 水道実務経験入力画面(一覧表示)

この画面では入力した水道実務経験一覧を表示します。
 水道実務経験を入力する場合には「追加入力」ボタンを押し、水道実務経験入力画面へ移ります。

水道実務経験入力画面(一覧表示):画面イメージ



現時点では申請は完了していません。申請完了画面が表示された時点で申請完了となります。

【水道実務経験】

水道実務経験の期間と従事業務は「浄水施設」と「管路施設」で重複使用は出来ません。
 来年度以降に他の種類の資格を受験する方は注意してください。

■今回入力済の実務経験:

水道実務経験							
	期間	対象事業	沈殿ろ過	従事業務	従事時身分	従事場所	従事場所名
修正 削除	2010.10~ 2015.10	上水道事業	ある	浄水施設・設備の計画	民間企業社員 (個人契約を含む)	水道事業 (簡易水道、用水供給の事業を含む)の浄水場内	〇〇市〇〇浄水場

追加入力

戻る

次へ

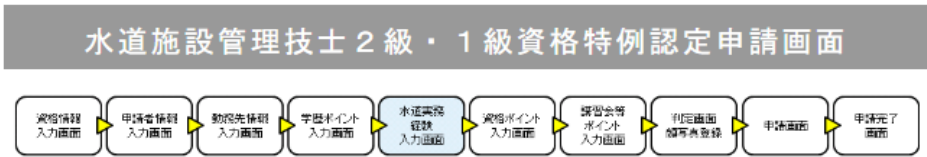
一度入力した水道実務経験の内容を修正したい場合は「修正」ボタンを押すと水道実務経験入力画面へ移ります。
 削除したい場合は「削除」ボタンを押すと一覧から情報が削除されます。

必要な水道実務経験を入力後、「次へ」ボタンを押すと次の画面へ移ります。
 前の画面へ戻る場合は「戻る」ボタンを押してください。

6. 水道実務経験入力画面

この画面では水道実務経験を入力します。
 水道実務経験の期間と従事業務は「浄水施設」と「管路施設」で重複使用は出来ません。
 来年度以降に他の種類の資格を受験する方は注意してください。

水道実務経験入力画面【浄水】: 画面イメージ



現時点では申請は完了していません。申請完了画面が表示された時点で申請完了となります。

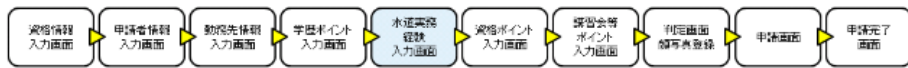
【浄水施設管理技士】	
■ 従事期間 :	従事業務・従事場所が変わった都度、従事期間を時系列を追って月単位で入力してください。 2023年 10月 ~ 2023年 10月
■ 従事した業務の対象 :	従事した業務はどのような事業或いは施設に関わる業務であったか選択してください。(複数選択不可) <input type="radio"/> 上水道事業 <input type="radio"/> 簡易水道事業 <input type="radio"/> 水道用水供給事業 <input type="radio"/> 専用水道 <input type="radio"/> その他(米軍施設等)
■ 沈殿又はろ過施設 :	従事した場所・施設には沈殿又はろ過施設のある浄水施設がありましたか。 <input type="radio"/> ある <input type="radio"/> ない
■ 従事業務 :	当該期間に主に従事した業務を選択してください。(複数選択不可) <input type="radio"/> 浄水施設・設備の計画 <input type="radio"/> 浄水施設・設備の工事設計 <input type="radio"/> 浄水施設・設備の工事施工監理 <input type="radio"/> 浄水施設・設備の工事現場代理人(事業体職員の場合は「監督」) <input type="radio"/> 浄水施設・設備の試運転 <input type="radio"/> 浄水施設・設備の点検、保全、補修 <input type="radio"/> 浄水水質検査 <input type="radio"/> 浄水施設・設備の運転管理 <input type="radio"/> 浄水施設・設備の実験、研究開発 注1) 同一期間には複数の従事業務は入力できません。当該期間に複数業務に従事した場合には主たる業務を選択して入力するか、期間を月単位で細分化して従事業務を入力してください。 注2) 連日交代制勤務、月日交代制勤務のような非継続、断続的業務の場合は月あたり10日間以上(1日8時間で換算)当該業務に従事した場合に限り当該期間を実務経験期間として申請してください。
■ 試運転業務の内容 :	従事業務で「試運転業務」を選択した方のみ入力してください。 試運転業務従事期間は何日間でしたか。また、どのような施設、設備にかかる試運転か選択してください。(複数選択不可) _____ 日 <input type="radio"/> ポンプ施設 <input type="radio"/> 機械電気計装設備 <input type="radio"/> 浄水場等施設全体 <input type="radio"/> その他
■ 従事した時の立場 :	当該業務に従事した時の貴方自身の立場を選択してください。(複数選択不可) <input type="radio"/> 民間企業社員(個人契約を含む)として従事 <input type="radio"/> 水道事業体職員(臨時雇用を含む)として従事 <input type="radio"/> 公社、財団、協会等公益的法人の職員として従事 <input type="radio"/> その他(米軍施設従業員等)
■ 従事場所 :	当該業務に主に従事した場所(勤務先所属部署ではない)を選択してください。(複数選択不可) <input type="radio"/> 水道事業(簡易水道、用水供給の事業を含む。以下同じ)の浄水場内において従事 <input type="radio"/> 水道事業の取水所、導水ポンプ所など浄水場以外浄水関係施設内において従事 <input type="radio"/> 専用水道施設において従事 <input type="radio"/> 米軍施設内において従事 <input type="radio"/> 水道事業の机上において従事 <input type="radio"/> 企業の机上において従事 <input type="radio"/> 公社、財団、協会等公益的法人の机上において従事
■ 従事場所の具体的な名称 :	当該業務に従事した場所の施設名、場所名を具体的に記入してください。水道施設の巡回点検等、業務上複数の施設・場所で従事している場合は、主たる従事場所・施設を記入してください。 (例) ○○市○○浄水場、○○町○○取水ポンプ所外○箇所、○○市○○ショッピングセンター内専用水道施設など _____

必要な水道実務経験を入力後、「登録」ボタンを押すと水道実務経験入力画面(一覧表示)に 入力した情報が追加されます。
 入力を中止する場合は「閉じる」ボタンを押すと 入力した情報は追加されずに水道実務経験入力画面(一覧表示)に戻ります。

閉じる

登録

水道施設管理技士 2 級・1 級資格特例認定申請画面



現時点では申請は完了していません。申請完了画面が表示された時点で申請完了となります。

【管路施設管理技士】	
<p>■ 従事期間：</p>	<p>従事業務・従事場所が変わった都度、従事期間を時系列を追って月単位で入力してください。</p> <p>2023 年 10 月 ~ 2023 年 10 月</p>
<p>■ 従事した業務の対象：</p>	<p>従事した業務はどのような事業或いは施設に関わる業務であったか選択してください。（複数選択不可）</p> <p><input type="radio"/> 上水道事業 <input type="radio"/> 簡易水道事業 <input type="radio"/> 水道用水供給事業 <input type="radio"/> 専用水道 <input type="radio"/> その他（米軍施設等）</p>
<p>■ 従事業務：</p>	<p>当該期間に主に従事した業務を選択してください。（複数選択不可）</p> <p><input type="radio"/> 管路施設・設備の計画 <input type="radio"/> 管路施設・設備の工事設計 <input type="radio"/> 管路施設・設備の工事施工監理 <input type="radio"/> 管路施設・設備の工事現場代理人（事業体職員の場合は「監督」） <input type="radio"/> 管路施設・設備の試運転 <input type="radio"/> 管路施設・設備の点検、保全、補修 <input type="radio"/> 管路施設・設備の配水調整（又は運転管理） <input type="radio"/> 管路施設・設備の漏水防止・修理（弁・栓類の操作を含む） <input type="radio"/> 管路施設・設備の漏水調査（弁・栓類の操作を含まないもの） <input type="radio"/> 管路施設・設備の実験、研究開発 <input type="radio"/> 管路台帳管理、道路調整等工務一般</p> <p>注 1）同一期間には複数の従事業務は入力できません。当該期間に複数業務に従事した場合には主たる業務を選択して入力するか、期間を月単位で細分化して従事業務を入力してください。</p> <p>注 2）週〇日間交代制勤務、月〇日間保守点検業務というような非継続、断続的業務の場合は月あたり 10 日間以上（1 日 8 時間で換算）当該業務に従事した場合に限り当該期間を実務経験期間として申請してください。</p>
<p>■ 試運転業務の内容：</p>	<p>従事業務で「試運転業務」を選択した方のみ入力してください。 試運転業務従事期間は何日間でしたか。また、どのような施設、設備にかかる試運転か選択してください。（複数選択不可）</p> <p>_____ 日</p> <p><input type="radio"/> 管路施設 <input type="radio"/> ポンプ施設 <input type="radio"/> 機械電気計装設備 <input type="radio"/> 配水地、排水場等施設全体 <input type="radio"/> その他</p>
<p>■ 従事した時の立場：</p>	<p>当該業務に従事した時の貴方自身の立場を選択してください。（複数選択不可）</p> <p><input type="radio"/> 民間企業社員（個人契約を含む）として従事 <input type="radio"/> 水道事業体職員（臨時雇用を含む）として従事 <input type="radio"/> 公社、財団、協会等公益的法人の職員として従事 <input type="radio"/> その他（米軍施設従業員等）</p>
<p>■ 従事場所：</p>	<p>当該業務に主に従事した場所（勤務先所属部署ではない）を選択してください。（複数選択不可）</p> <p><input type="radio"/> 水道事業（簡易水道、用水供給の事業を含む。以下同じ）の導、送、配水管路現場において従事 <input type="radio"/> 水道事業の配水、給水ポンプ施設において従事 <input type="radio"/> 管路、ポンプ施設以外の水道事業の導、送、配水関連施設において従事 <input type="radio"/> 専用水道施設において従事 <input type="radio"/> 米軍施設内において従事 <input type="radio"/> 水道事業の机上において従事 <input type="radio"/> 企業の机上において従事 <input type="radio"/> 公社、財団、協会等公益的法人の机上において従事</p>
<p>■ 従事場所の具体的な名称：</p>	<p>当該業務に従事した場所の施設名、場所名を具体的に記入してください。</p> <p>（例）〇〇市〇〇町地先管路、〇〇町〇〇地先配水池、取水ポンプ所外〇箇所、〇〇会社〇〇工場内専用水道管路など</p> <p>_____</p>

必要な水道実務経験を入力後、「登録」ボタンを押すと水道実務経験入力画面（一覧表示）に入力した情報が追加されます。

入力を中止する場合は「閉じる」ボタンを押すと入力した情報は追加されずに水道実務経験入力画面（一覧表示）に戻ります。

閉じる

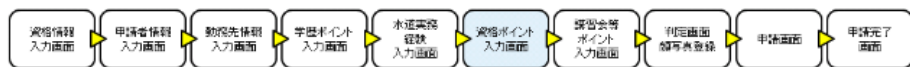
登録

7. 資格ポイント入力画面

この画面では有用な国家資格等の入力を行います。資格によって、ポイントが異なります。詳細は登録要綱のポイント換算表をご覧ください。

資格ポイント入力画面：画面イメージ

水道施設管理技士 2 級・1 級資格特例認定申請画面



現時点では申請は完了していません。申請完了画面が表示された時点で申請完了となります。

【有用な国家資格等】

次の各項目の国家資格等について、その保有の有無を選択してください。

なお、「有用な国家資格等」の保有確認のため、申請書記載事項証明書に「資格証等のコピー」を必ず提出してください。提出が無い場合はポイントとして認められません。（受験申請要領 6. 参照）

<p>■ 技術士（「上水道又は工業用水道」又は「水道環境」）</p>	<p>技術士法に基づく国家資格である上下水道部門「上水道又は工業用水道」又は「水道環境」分野の技術士資格を有し文部科学省に登録していますか。</p> <p><input type="radio"/> 有している <input checked="" type="radio"/> 有していない</p>
<p>■ 技術士（下水道）</p>	<p>技術士法に基づく国家資格である上下水道部門「下水道」分野の技術士資格を有していますか（文部科学省に未登録でも結構です）。</p> <p><input type="radio"/> 有している <input checked="" type="radio"/> 有していない</p>
<p>■ 電気主任技術者</p>	<p>電気事業法に基づく「電気主任技術者」の資格を有していますか。</p> <p><input type="radio"/> 第 1 種又は第 2 種 <input type="radio"/> 第 3 種 <input checked="" type="radio"/> 有していない</p>
<p>■ 配水管技能者</p>	<p>（公社）日本水道協会が行なっている「配水管技能者」登録を受けていますか。</p> <p><input type="radio"/> 受けている <input checked="" type="radio"/> 受けていない</p>
<p>■ 給水装置工事主任技術者</p>	<p>水道法に基づく「給水装置工事主任技術者」の免状を有していますか。</p> <p><input type="radio"/> 有している <input checked="" type="radio"/> 有していない</p>
<p>■ 衛生管理者（1 種又は 2 種）</p>	<p>労働安全衛生法に基づく「衛生管理者（1 種又は 2 種）」の資格を有していますか。</p> <p><input type="radio"/> 有している <input checked="" type="radio"/> 有していない</p>
<p>■ 公害防止主任管理者</p>	<p>「特定工場における公害防止組織の整備に関する法律」に基づく「公害防止主任管理者」の資格を有していますか。</p> <p><input type="radio"/> 有している <input checked="" type="radio"/> 有していない</p>
<p>■ 水質関係公害防止管理者</p>	<p>「特定工場における公害防止組織の整備に関する法律」に基づく「水質関係公害防止管理者」の資格を有していますか。</p> <p><input type="radio"/> 有している <input checked="" type="radio"/> 有していない</p>
<p>■ 危険物取扱者</p>	<p>消防法に基づく「危険物取扱者」の免状を有していますか。</p> <p><input type="radio"/> 甲種又は乙種 <input type="radio"/> 丙種 <input checked="" type="radio"/> 有していない</p>
<p>■ 高圧ガス製造保安責任者</p>	<p>高圧ガス保安法に基づく「高圧ガス製造保安責任者」の免状を有していますか。</p> <p><input type="radio"/> 甲種又は乙種 <input type="radio"/> 丙種 <input checked="" type="radio"/> 有していない</p>
<p>■ 建築物環境衛生管理技術者</p>	<p>「建築物における衛生的環境の確保に関する法律」（通称「ビル管理法」）に基づく「建築物環境衛生管理技術者」の資格を有していますか。</p> <p><input type="radio"/> 有している <input checked="" type="radio"/> 有していない</p>

必要事項を入力後、「次へ」ボタンを押すと次の画面へ移ります。

前の画面へ戻る場合は「戻る」ボタンを押してください。

戻る

次へ

8. 講習会等ポイント入力画面

この画面では過去に受講した講習会等の情報を入力します。講習会によって、ポイントが異なります。詳細は登録要綱のポイント換算表をご覧ください。この申請画面で全ての入力項目が終了します。「判定画面へ」ボタンを押すと判定画面へ移り、全ての入力項目の一覧と特例認定の資格の有無について結果が表示されます。

講習会等ポイント入力画面:画面イメージ

水道施設管理技士2級・1級資格特例認定申請画面



現時点では申請は完了していません。申請完了画面が表示された時点で申請完了となります。

【講習等】

次の各項目の講習会等について、2000年度（平成12年度）以降の受講修了等の有無を選択してください。なお、受講修了等の事実を確認するため、申請書記載事項証明書に「修了証等のコピー」、各種発表は「発表論文のコピー」を必ず提出してください。提出が無い場合はポイントとして認められません。

<p>■水道技術管理者資格取得講習会</p>	<p>(公社)日本水道協会の主催する「水道技術管理者資格取得講習会」を受講し、実務研修を含む全課程を修了しましたか。</p> <p><input type="radio"/> はい <input checked="" type="radio"/> いいえ</p>
<p>■水道技術者専門別研修会</p>	<p>(公社)日本水道協会の主催する「水道技術者専門別研修会」に参加し受講を修了しましたか。</p> <p><input type="radio"/> はい <input checked="" type="radio"/> いいえ</p>
<p>■水道技術者研修会</p>	<p>(公社)日本水道協会の主催する「水道技術者研修会」に参加し受講を修了しましたか。(水道技術者ブロック別研修会は対象外)</p> <p><input type="radio"/> はい <input checked="" type="radio"/> いいえ</p>
<p>■漏水防止講座</p>	<p>(公社)日本水道協会の主催する「漏水防止講座」に参加し受講を修了しましたか。</p> <p><input type="radio"/> はい <input checked="" type="radio"/> いいえ</p>
<p>■浄水場等設備技術実務研修会</p>	<p>(公社)日本水道協会の主催する「浄水場等設備技術実務研修会」に参加し受講を修了しましたか。</p> <p><input type="radio"/> はい <input checked="" type="radio"/> いいえ</p>

省略

<p>■全国水道研究発表会（共筆）</p>	<p>(公社)日本水道協会の主催する「全国水道研究発表会」において論文の共同執筆を行いましたか。</p> <p><input type="radio"/> はい <input checked="" type="radio"/> いいえ</p>
<p>■IWA世界会議、地域会議（参加）</p>	<p>国際水協会（IWA）の主催する「世界会議」または「ASPIRE会議」に参加（論文発表者を除く）しましたか。</p> <p><input type="radio"/> はい <input checked="" type="radio"/> いいえ</p>
<p>■IWA世界会議、地域会議（発表）</p>	<p>国際水協会（IWA）の主催する「世界会議」または「ASPIRE会議」において論文を発表しましたか。</p> <p><input type="radio"/> はい <input checked="" type="radio"/> いいえ</p>
<p>■日米台水道地震対策ワークショップ（発表）</p>	<p>「日米台水道地震対策ワークショップ」において論文を発表しましたか。</p> <p><input checked="" type="radio"/> はい <input type="radio"/> いいえ</p> <p>「はい」と答えた方に伺います。いつ受講（或いは参加）しましたか。（複数選択可）</p> <p><input type="checkbox"/> 2000年度 <input type="checkbox"/> 2001年度 <input type="checkbox"/> 2002年度 <input type="checkbox"/> 2003年度 <input type="checkbox"/> 2004年度 <input type="checkbox"/> 2005年度 <input type="checkbox"/> 2006年度 <input type="checkbox"/> 2007年度 <input type="checkbox"/> 2008年度 <input type="checkbox"/> 2009年度 <input type="checkbox"/> 2010年度 <input type="checkbox"/> 2011年度 <input type="checkbox"/> 2012年度 <input type="checkbox"/> 2013年度 <input type="checkbox"/> 2014年度 <input type="checkbox"/> 2015年度 <input type="checkbox"/> 2016年度 <input type="checkbox"/> 2017年度 <input type="checkbox"/> 2018年度 <input type="checkbox"/> 2019年度 <input type="checkbox"/> 2020年度 <input type="checkbox"/> 2021年度 <input type="checkbox"/> 2022年度 <input type="checkbox"/> 2023年度</p>

各講習会で「はい」を選択すると参加年度が選択できるようになりますので、該当する年度にチェックをいれてください。

必要事項を入力後、「判定画面へ」ボタンを押すと判定画面へ移ります。前の画面へ戻る場合は「戻る」ボタンを押してください。

戻る

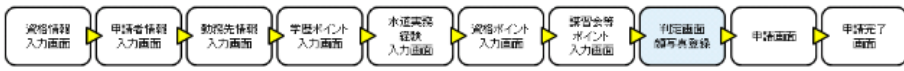
判定画面へ

9. 判定画面

この画面では全ての入力項目の一覧と2級・1級の資格特例認定申請要件の有無について結果が表示されます。
入力項目が正しければ申請画面へ進み、内容に間違いがあれば各入力画面へ移り修正することができます。

判定画面：画面イメージ

水道施設管理技士2級・1級資格特例認定申請画面

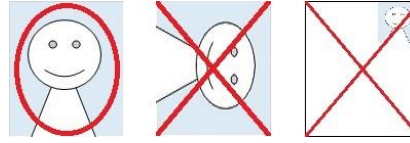


現時点では申請は完了していません。申請完了画面が表示された時点で申請完了となります。

【入力内容判定】

- 拡張子が「.jpg」の顔写真画像ファイルを「顔写真登録」ボタンから登録してください。
- 証明写真の縦横比で、向きに注意して登録してください。
- 登録する顔写真は、登録証（カード）の本人写真として使用します。

「顔写真登録」ボタンを押すとファイル選択画面が開きます。
あらかじめ用意した証明写真サイズ（運転免許証）の顔写真ファイルを選択します。
画像の向きや大きさに注意し、顔写真の部分のみ登録するようにしてください。



顔写真登録

あなたの申請内容は資格申請要件を満たしています。

	ポイント	合 否
換算ポイントの合計	68	○
現場実務経験の有無	有り	○

■入力内容一覧:

※各画面の修正ボタンをクリックすると入力画面に戻り内容を修正できます。

画面名横の「修正」ボタンを押すと、各画面に戻って内容を修正することができます。

資格情報入力画面		修正	
登録番号	氏名	(姓) 水道 (名) 次郎	フリガナ (姓) スイドウ (名) ジロウ
性別	女性	生年月日	1993年10月10日
申請種別	浄水	申請等級	1級
既取得資格	浄水：未取得	管路：未取得	
振込予定日	2023年10月1日	振込者名義	スイドウ ジロウ
申請者情報入力画面		修正	
郵便番号	111-0002	住所	東京都 ○○市○○町1-1-1 ○○アパート101号室
電話番号	090-1111-2222	メールアドレス	suidou@jwwa.or.jp
勤務先情報入力画面		修正	
勤務区分	水道事業体	勤務先名	フリガナ
所属部署名		フリガナ	
郵便番号		勤務先住所	
電話番号		FAX番号	書類送付先 自宅
請求書宛名	水道 太郎		
学歴ポイント入力画面		修正	
学歴	大学院	専攻	理工学系
最終学歴	○○大学工学部土木工学科 2016年卒		
水道実務経験入力画面		修正	
期間	対象事業	沈殿ろ過	従事業務
2010.10～2015.10	上水道事業	ある	浄水施設・設備の計画
			従事時身分
			民間企業社員(個人契約を含む)
			従事場所
			水道事業(簡易水道、用水供給の事業を含む)の浄水場内
			従事場所名
			○○市○○浄水場
資格ポイント入力画面		修正	
資格種別	取得	資格種別	取得
技術士(「上水道又は工業用水道」又は「水道環境」)	有している	公害防止主任管理者	有している
技術士(下水道)	有している	水質関係公害防止管理者	有している
電気主任技術者	第1種又は第2種	危険物取扱者	甲種又は乙種
配水管技能者	受けている	高圧ガス製造保安責任者	甲種又は乙種
給水装置工事主任技術者	有している	建築物環境衛生管理技術者	有している
衛生管理者	有していない		
講習会等ポイント入力画面		修正	
講習名	受講(発表)年度		
水道技術管理者資格取得講習会			
水道技術者専門別研修会			
水道技術者研修会			
漏水防止講座			
浄水場等設備技術実務研修会			
水道技術セミナー			
膜ろ過浄水施設研修会			
紫外線処理設備研修会	2012,2016,2018,2019,2022		
給水装置工事主任技術者研修会			
給水装置工事配管技能者検定会			
水道大学基礎講座			
水道実務指導者研究会			
水道協会雑誌論文掲載			
水道技術国際シンポジウム(参加)	2012,2015,2016,2017,2018,2019		
水道技術国際シンポジウム(発表)			
水道技術国際シンポジウム(共筆)			
全国水道研究発表会(発表)			
全国水道研究発表会(共筆)			
IWA世界会議、地域会議(参加)			
IWA世界会議、地域会議(発表)			
日米台水道地震対策ワークショップ(発表)	2019,2020,2021,2022,2023		

つきましては、以下の手順で作業を行ってください。

- 上記「入力内容一覧」に間違いが無いかを確認してください。
- 上記「入力内容一覧」を修正する場合は該当する画面の修正ボタンをクリックして、内容修正を行ってください。全ての修正を終えたら「判定画面へ」ボタンで本画面へ戻ってください。
- 申請内容に誤りがない場合は「申請書へ」ボタンをクリックしてください。クリックすると、「水道施設管理技士資格特例認定申請書兼申請書記載事項証明書(以下「申請書」という)」が表示されます。
- 次の画面で申請書を印刷し、「申請」ボタンを押してください。入力申請作業が完了します。
- 印刷した「申請書」は1部をコピーし本人控えとし、1部を企業代表者から証明を受け、入力申告した「有用な国家資格等」及び「講習等」の「証明書類」を添付したうえで、認定センター宛に期日までに郵送により送付してください。
- 申請者が所属する企業代表者には、水道実務経験並びに水道事業体における現場実務経験について、申請書の記載内容に相違がないことの証明を求めています。申請者の実務経験等の証明にあたっては過去の人事記録等に基づき、適正に行ってください。

資格申請要件を満たし、顔写真を登録した場合のみ「申請書へ」ボタンが表示されます。

申請画面へ進むと内容の修正ができなくなるため、内容を確認したうえで「申請書へ」ボタンを押して申請画面へ進んでください。

申請書へ

10. 申請画面

この画面では申請書兼申請書記載事項証明書を表示します。
 申請前に必ずこの画面を印刷し、企業代表者による証明を受け、申請手数料の入金控えを添え郵送してください。
 「有用な国家資格等」及び「講習等」の入力がある場合、「証明書類」も必ず提出してください。

申請画面：画面イメージ

水道施設管理技士 2 級・1 級資格特例認定申請画面



申請書の印刷だけでは申請は完了しません。
 申請ボタンを押すことで申請処理が完了しますので、印刷後、忘れずに申請ボタンを押してください。

申請画面が表示された時点で印刷画面が表示されますが、閉じてしまった場合は「印刷」ボタンを押してください。
 必ず申請書を印刷してから「申請」ボタンを押して申請を完了してください。



※申請書が2枚以上にまたがる場合は2枚目以降もすべて送付願います。

	ポイント	合 否
換算ポイントの合計	68	○
現場実務経験の有無	有り	○

水道施設管理技士資格特例認定申請書
 兼申請書記載事項証明書

入力受付 2023 年 10 月 10 日

下記のとおり、水道施設管理技士資格を申請します。
 なお、下記申請の記載内容が事実と相違する場合には、合格を取り消されても異存ないことを誓約します。

申請者氏名 印
 (署名・捺印)

記載事項証明欄	このたびの水道施設管理技士資格申請にあたり、申請者の学歴・専攻及び水道実務経験について、申請書記載事項に相違ないことを証明いたします。	年 月 日
	住 所	
	企業名(事業体名)	
	代表者職氏名	印

登録した顔写真が表示されます。登録した顔写真が不鮮明な場合は、差替用顔写真を申請書記載事項証明書に貼付の上、送付してください。

本人写真	(注意事項)
	<input type="radio"/> 「本人写真」は縦3cm横2.4cm(運転免許証サイズ)の上半身脱帽申請時6ヶ月以内のものを用意してください。 <input type="radio"/> JPEGの顔写真(正面、上半身脱帽、背景無地で明瞭)をご用意ください。 <input type="radio"/> この写真を登録証(カード)の本人写真として使用します。
登録証番号	氏名(姓)水道 (名)次郎 フリガナ(姓)スドウ (名)ジロウ

省略

講習会等ポイント	受講(発表)年度
水道技術管理者資格取得講習会	
水道技術者専門別研修会	
水道技術者研修会	
漏水防止講座	
浄水場等設備技術実務研修会	
水道技術セミナー	
膜ろ過浄水施設研修会	
紫外線処理設備研修会	2012,2016,2018,2019,2022
給水装置工事主任技術者研修会	
給水装置工事配管技能者検定会	
水道大学基礎講座	
水道実務指導者研究会	
水道協会雑誌論文掲載	
水道技術国際シンポジウム(参加)	2012,2015,2016,2017,2018,2019
水道技術国際シンポジウム(発表)	
水道技術国際シンポジウム(共筆)	
全国水道研究発表会(発表)	
全国水道研究発表会(共筆)	
IWA世界会議、地域会議(参加)	
IWA世界会議、地域会議(発表)	
日米台水道地震対策ワークショップ(発表)	2019,2020,2021,2022,2023

11. 申請完了画面

この画面が表示されれば申請手続きは完了です。
印刷した申請書を期日までに郵送してください。

申請完了画面:画面イメージ

水道施設管理技士 資格申請完了画面



あなたの申請内容を受けました。

今後の手続きについては
[申請フロー図](#)、または[申請要領](#)をご確認ください。
申請内容を変更する場合は、印刷した申請書記載事項証明書の訂正部分を朱書き訂正してください。

閉じる

申請が完了したので
今後の手続きを確認し、
「閉じる」ボタンを押して
画面を閉じてください。

- 以上 -