

日本水道協会 相談業務に関するアンケート集計結果

本協会相談業務のより一層の充実に資する目的から、本協会正会員様宛に「本協会_相談業務に関するチラシ」を配布する際に、「相談業務に関するアンケート」を併せて依頼いたしました。

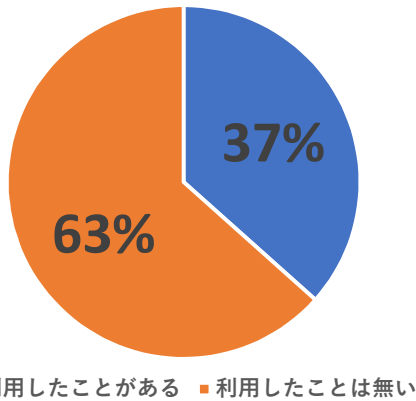
その集計結果をここに報告いたします。

○ アンケートの概要

- | | |
|----------------|------------------------|
| ① 依頼対象会員 | 給水人口10万人以下の本協会正会員 |
| ② 依頼日 | 令和3年11月1日（月） |
| ③ 回答期限 | 令和3年11月22日（月） |
| ④ 回答率（11/26現在） | 533/1064件（約50%） |

<問1>

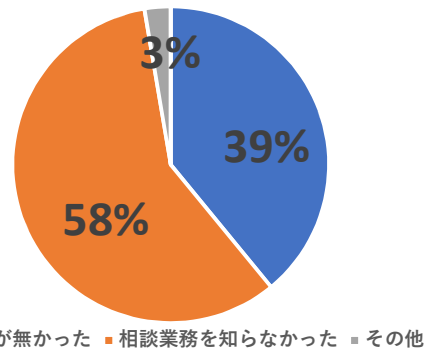
日本水道協会本部が実施している、各種相談業務をご利用されたことはありますか？



	回答数	割合
利用したことがある	195	37%
利用したことは無い	338	63%

<問2>

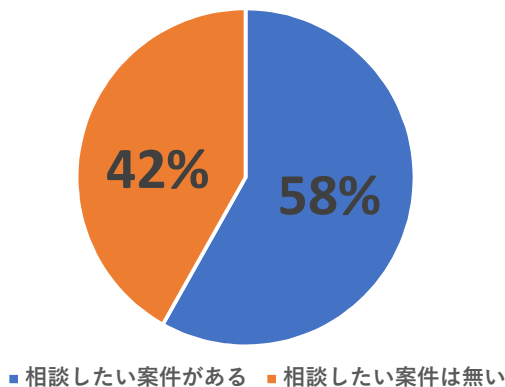
問1で「利用したことは無い。」とお答えの方にお伺いします。利用したことがない理由について、お答えください。



	回答数	割合
案件が無かった	132	39%
相談業務を知らなかった	197	58%
その他	9	3%

<問3>

今後、相談したいと思う案件はありますか？

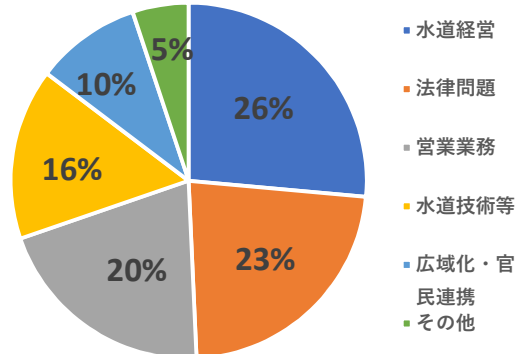


	回答数	割合
相談したい案件がある	310	58%
相談したい案件は無い	223	42%

<問4>

問3で「相談したい案件がある」とお答えの方にお伺いします。

どのような分野でしょうか？（複数回答可）



	回答数		回答数
水道経営	207	水道技術等	122
法律問題	179	広域化・官民連携	75
営業業務	160	その他	40